

NUEVO RENAULT KWID E-TECH

100% eléctrico



vehículo corresponde a Renault Kwid E-Tech Intens modelo 2024

Las imágenes que se encuentran en este catálogo son de referencia. Las versiones comercializadas en Chile pueden variar en diseños, accesorios y acabados.



el KWID se convierte en eléctrico

El nuevo Renault Kwid E-Tech 100% eléctrico es la gran revolución que refleja lo que es la tecnología E-Tech. La tecnología desarrollada en el circuito de Fórmula 1™, pionera en vehículos eléctricos, llega ahora a las calles de Chile.



descubre el nuevo Renault Kwid E-Tech 100% eléctrico

autonomía de hasta 298km*

3 modos de carga

0-50 km/h en 4,1 segundos

altura al suelo de 166 mm

pantalla táctil de 7"

6 airbags

*La medición se realizó bajo los estándares de la norma internacional SAE J1634. El Centro de Control y Certificación Vehicular 3CV del Ministerio de Transportes y Telecomunicaciones entregó una medición de 217km en base al rendimiento eléctrico y la capacidad de la batería. La autonomía de cada carga de la batería depende de factores tales como los sistemas de uso durante el trayecto, condiciones climáticas, el estilo de conducción, entre otros.

Las imágenes que se encuentran en este catálogo son de referencia. Las versiones comercializadas en Chile pueden variar en diseños, accesorios y acabados. Vehículo corresponde a Renault Kwid E-Tech Intens modelo 2024.

menú interactivo

01. diseño

02. confort

03. autonomía y modos de carga

04. multimedia

05. tecnología y seguridad

06. personalización

diseño compacto y robusto

Aspecto robusto para un compacto con diseño SUV inspirado en la ciudad. Nuevo color gris liquen, luces DRL con tecnología LED y aros de 14" con nuevo diseño de flexwheel bi-tono.



Emblemas distintivos y protecciones laterales marcadas como E-Tech.



Las imágenes que se encuentran en este catálogo son de referencia. Las versiones comercializadas en Chile pueden variar en diseños, accesorios y acabados. Vehículo corresponde a Renault Kwid E-Tech Intens modelo 2024.

[regresa al menú principal →](#)

todo el confort que te mereces


Con un espacio interior suficiente para satisfacer todas tus exigencias. Elegante, espacioso y acogedor, ofrece un maletero de 290 litros, ampliable hasta 1.100 litros con asiento trasero abatido.



Sin ruido, sin vibraciones y sin la necesidad de cambiar de marcha. Conducir el nuevo Renault Kwid E-Tech 100% eléctrico es una experiencia única, agradable y suave.



cuadro de instrumentos digital e intuitivo



mando de selección de marcha

Las imágenes que se encuentran en este catálogo son de referencia. Las versiones comercializadas en Chile pueden variar en diseños, accesorios y acabados. Vehículo corresponde a Renault Kwid E-Tech Intens modelo 2024.

[regresa al menú principal →](#)

autonomía hasta de 298 km*

Es posible recorrer hasta 298 kilómetros* con una sola carga.

Esto es suficiente para que conduzcas en ciudad y con total libertad para seguir con tu rutina diaria.

Con el modo ECO y el frenado regenerativo, la autonomía se optimiza hasta un 9% para conducir más, sumado a un mejor aprovechamiento de la energía, para que puedas llegar cada vez más lejos.



*La medición se realizó bajo los estándares de la norma internacional SAE J1634. El Centro de Control y Certificación Vehicular 3CV del Ministerio de Transportes y Telecomunicaciones entregó una medición de 217 km en base al rendimiento eléctrico y la capacidad de la batería. La autonomía de cada carga de la batería depende de factores tales como los sistemas de uso durante el trayecto, condiciones climáticas, el estilo de conducción, entre otros.

Las imágenes que se encuentran en este catálogo son de referencia. Las versiones comercializadas en Chile pueden variar en diseños, accesorios y acabados. Vehículo corresponde a Renault Kwid E-Tech Intens modelo 2024.

[regresa al menú principal →](#)

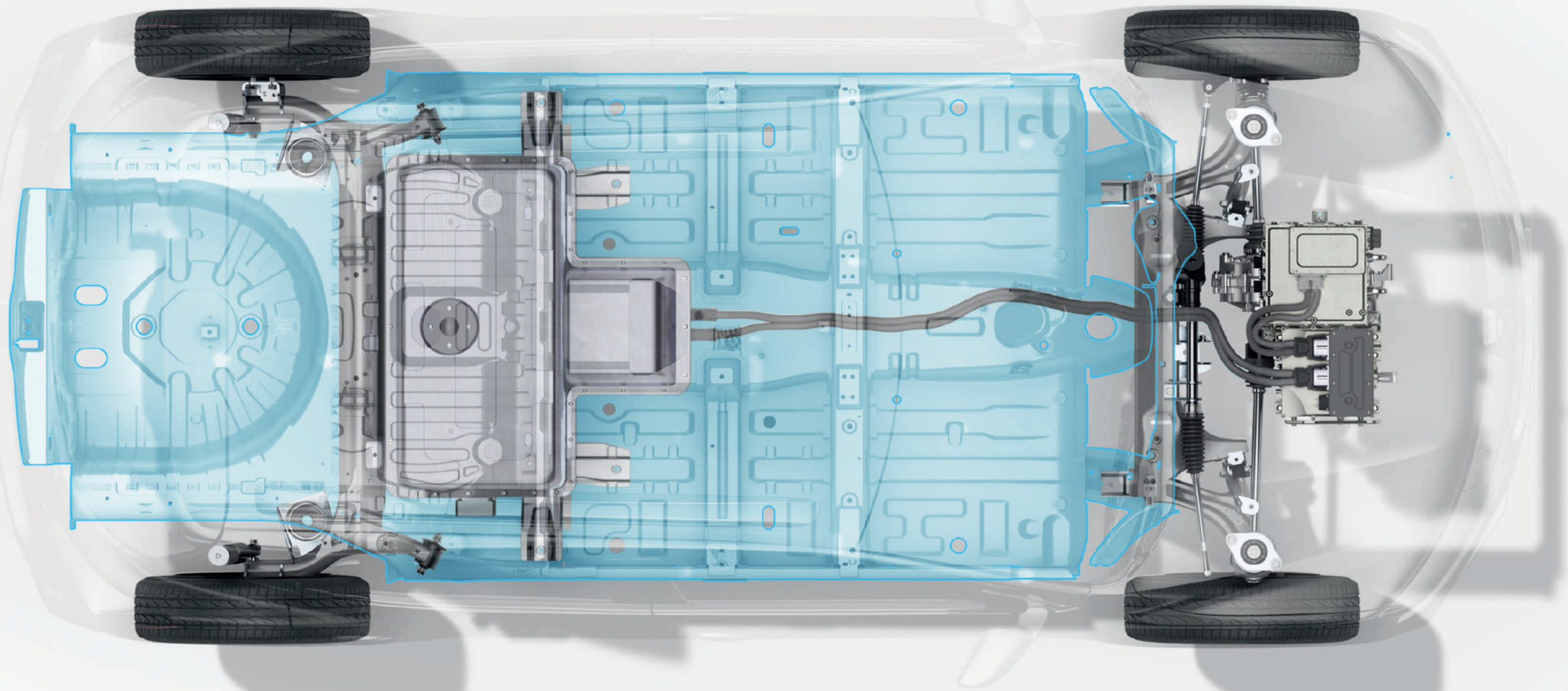
cárgalo donde quieras, cuando quieras

Cargar el nuevo Renault Kwid E-Tech 100% eléctrico es muy fácil, todo lo que necesitas es una toma doméstica de 220V AC donde podrás conectar el cargador portátil que viene incluido dentro del vehículo. Para cargas más rápidas, tienes la opción de usar un cargador de pared o incluso puedes cargarlo durante tus viajes en las estaciones de carga rápida, solo toma 40 minutos*.



* Tiempo aproximado para un nivel de carga de la batería de tracción desde 15% a 80% y conectado a una estación de carga DC a 30kW. Las imágenes que se encuentran en este catálogo son de referencia. Las versiones comercializadas en Chile pueden variar en diseños, accesorios y acabados. Vehículo corresponde a Renault Kwid E-Tech Intens modelo 2024.

[regresa al menú principal →](#)




cargador portátil (cable incluido)

potencia: hasta 2.3 kW




cargador de pared AC

potencia: hasta 7 kW



carga rápida DC

potencia: hasta 30 kW



- Portátil: 15-80% 9 hrs.*
- Pared AC: 15-80% 3.5 hrs.*
- Rápida DC: 15-80% 40 min*

Las imágenes que se encuentran en este catálogo son de referencia. Las versiones comercializadas en Chile pueden variar en diseños, accesorios y acabados. Vehículo corresponde a Renault Kwid E-Tech Intens modelo 2024.

regresa al menú principal →

más conectividad

La pantalla táctil de 7" garantiza que todo esté en el lugar correcto, para mantenerte informado y entretenido. Conecta tu smartphone a través de Apple CarPlay®* o Android Auto®* y accede a tus aplicaciones favoritas.



Media Evolution de 7" con replicación de smartphone Android Auto®* y Apple CarPlay®*.

*Se requiere el uso de un cable original del celular. Los cargos por el uso de Internet y datos móviles son asumidos por el cliente. Las imágenes que se encuentran en este catálogo son de referencia. Las versiones comercializadas en Chile pueden variar en diseños, accesorios y acabados. Vehículo corresponde a Renault Kwid E-Tech Intens modelo 2024.

[regresa al menú principal →](#)



6 sistemas avanzados de asistencia al conductor

Como parte del programa Human First, el nuevo Renault Kwid E-Tech 100% eléctrico está equipado con 6 innovadores sistemas avanzados de asistencia al conductor.




seis airbags

6 airbags de serie que ofrecen mayor protección (2 frontales, 2 laterales y 2 cortina).



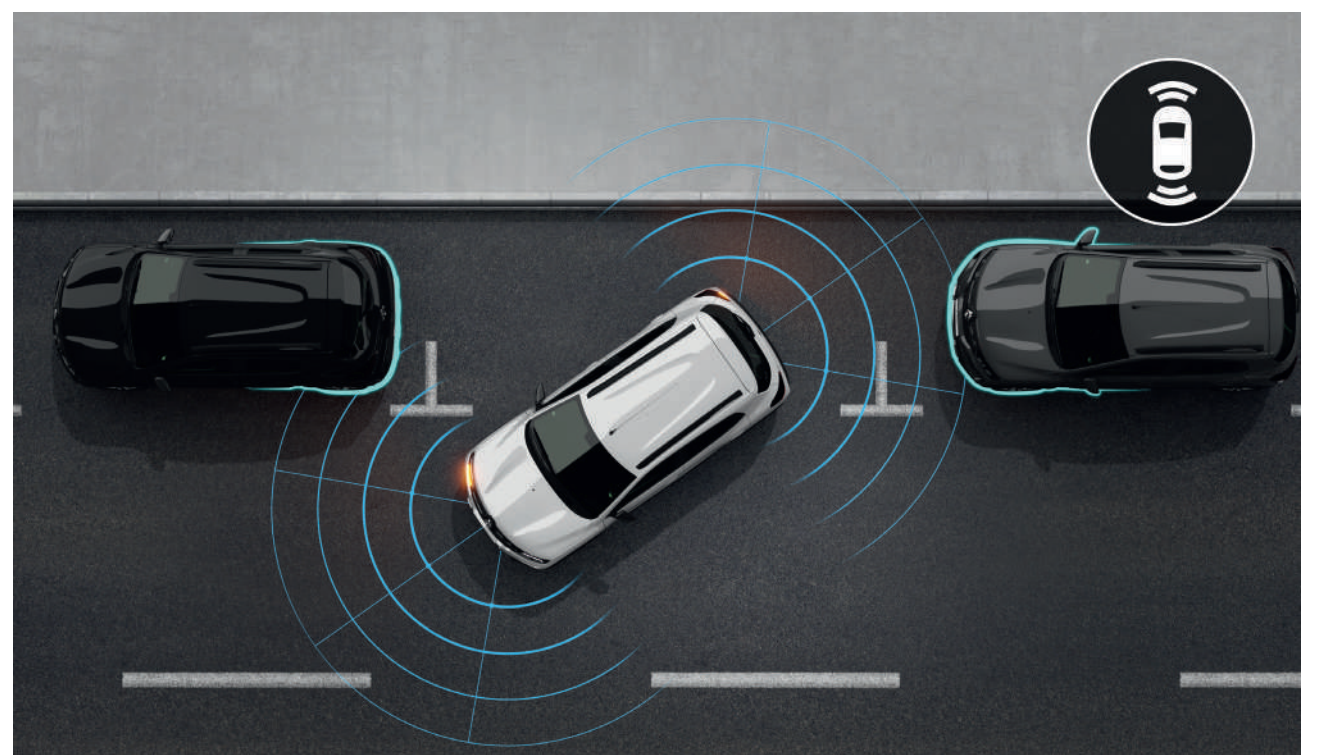
asistente de arranque en pendiente

El asistente de arranque en pendiente (HSA) impide durante unos segundos que el vehículo retroceda, lo que facilita la seguridad en el arranque en pendientes.



sistema electrónico de estabilidad (ESP)

El control de estabilidad ESP, es un sistema electrónico de control que permite corregir la trayectoria del vehículo para evitar derrapes en las curvas. Para que conduzcas con total seguridad.



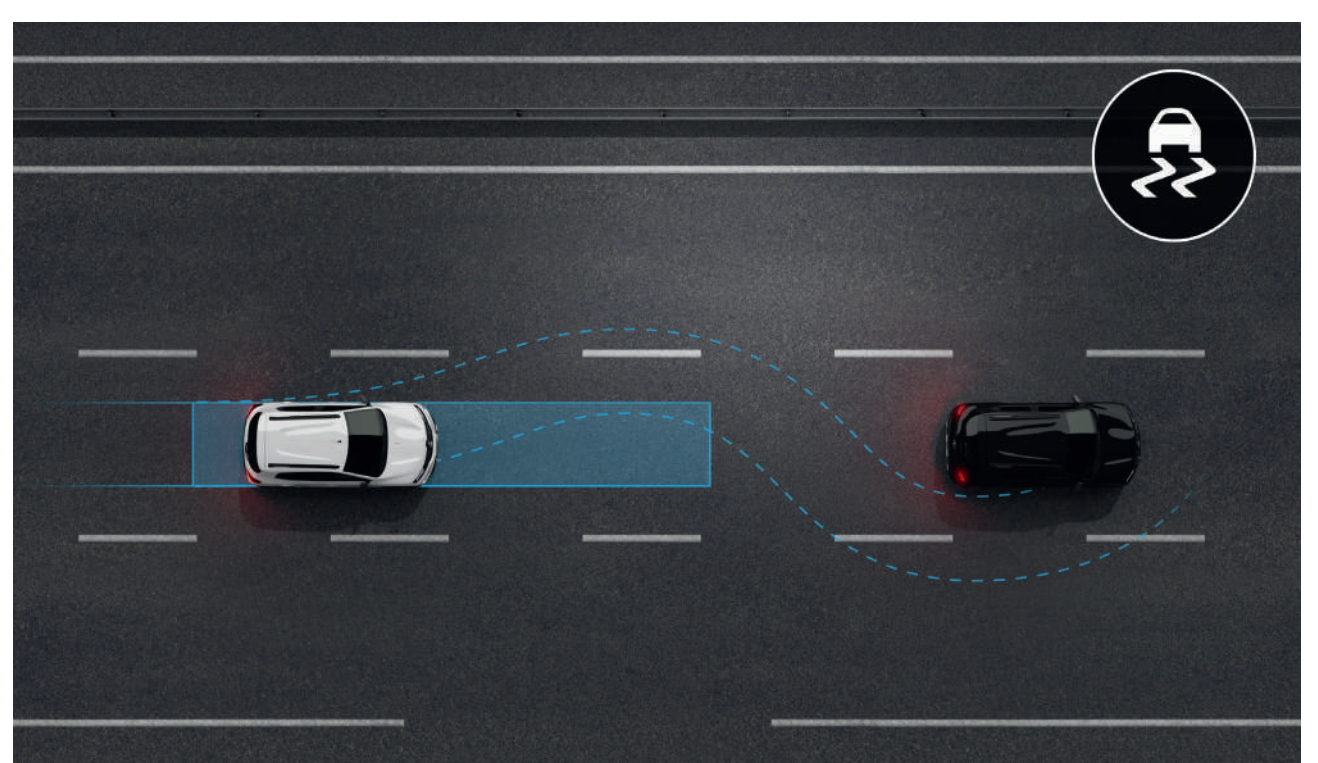
cámara de reversa

La cámara de reversa te ayudará para que todas tus maniobras sean más fáciles. El complemento perfecto del sensor de reversa.



sensor de reversa

Los sensores miden la distancia entre el vehículo y un obstáculo. A través de señales acústicas que varían en frecuencia, indican cuando el obstáculo está más cerca.



ABS

El sistema de frenos ABS evita que las ruedas se bloqueen durante un frenado de emergencia, lo que facilita el control del vehículo.

Las imágenes que se encuentran en este catálogo son de referencia. Las versiones comercializadas en Chile pueden variar en diseños, accesorios y acabados. Vehículo corresponde a Renault Kwid E-Tech Intens modelo 2024.

[regresa al menú principal →](#)

06. personalización

colores



plata diamante



blanco polar



gris liquen

Las imágenes que se encuentran en este catálogo son de referencia. Las versiones comercializadas en Chile pueden variar en diseños, accesorios y acabados. Vehículo corresponde a Renault Kwid E-Tech Intens modelo 2024.

regresa al menú principal →

06. personalización


equipamientos



- 6 airbags (2 frontales | 2 laterales | 2 de cortina)
- 2 Isofix
- ajuste de altura de los cinturones de seguridad
- aviso de cinturón de seguridad para todos los ocupantes
- asistencia al arranque en pendiente (HSA)
- alerta de presencia para peatones (VSP)
- cinturones de seguridad, delanteros y traseros de 3 puntos con pretensor
- control electrónico de estabilidad (ESP)
- control de tracción (ASR)
- dirección asistida eléctrica
- frenos ABS
- limitador de velocidad
- luces DRL con tecnología LED
- luz antiniebla trasera
- alerta de presión de llantas (TPW)
- retrovisores eléctricos con repetidor de dirección incluido
- sensor y cámara de reversa
- regulación de altura de los focos
- Media Evolution® con pantalla táctil de 7", replicación de pantalla de smartphone con Android Auto®* y Apple CarPlay®*
- cargador portátil 220V AC/10A.

*Se requiere el uso de un cable original del celular. Los cargos por el uso de internet y datos móviles son asumidos por el cliente.

Las imágenes que se encuentran en este catálogo son de referencia. Las versiones comercializadas en Chile pueden variar en diseños, accesorios y acabados. Vehículo corresponde a Renault Kwid E-Tech Intens modelo 2024.



descargar la ficha técnica.

06. personalización

tapicería



asientos con revestimiento premium

llantas



llantas Flex Wheel bi-tono de 14"

Las imágenes que se encuentran en este catálogo son de referencia. Las versiones comercializadas en Chile pueden variar en diseños, accesorios y acabados. Vehículo corresponde a Renault Kwid E-Tech Intens modelo 2024.

[regresa al menú principal →](#)

06. personalización

motor

denominación del motor

eléctrico, síncrono de imanes permanentes con reductor integrado

potencia máxima

65 hp

torque máximo

113 Nm

batería de tracción

26.8 kWh

peso en orden de marcha

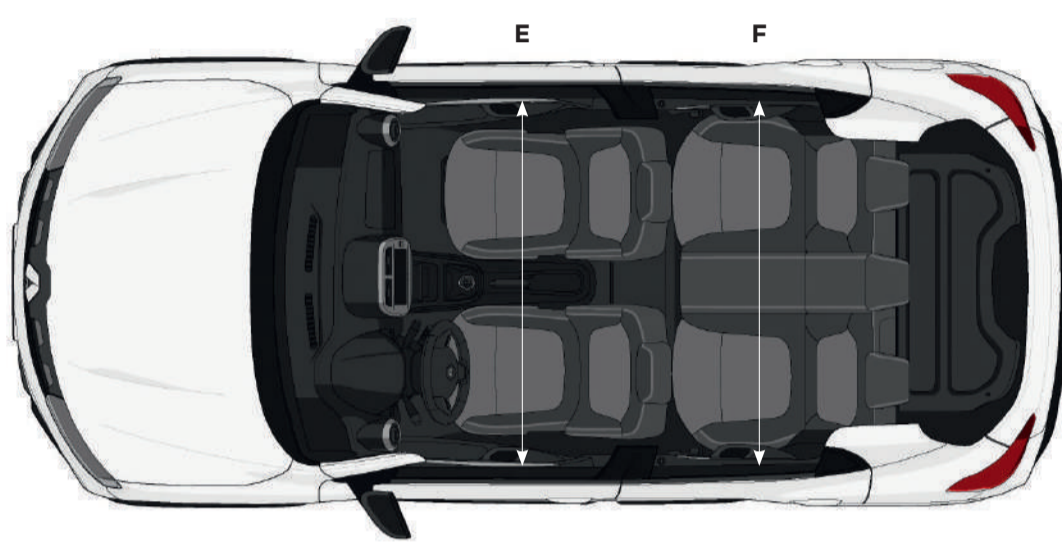
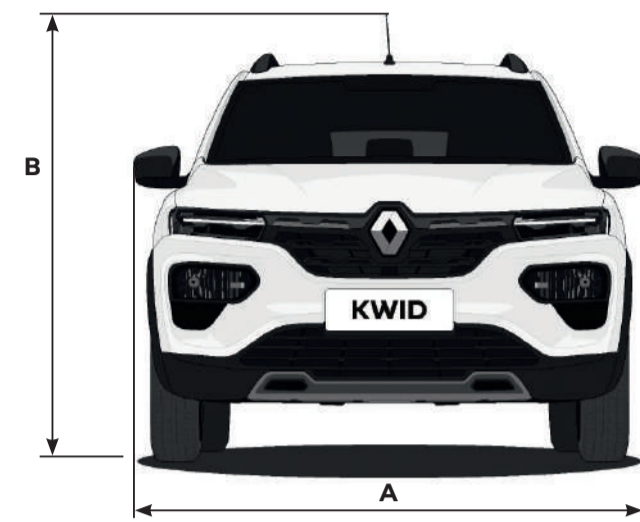
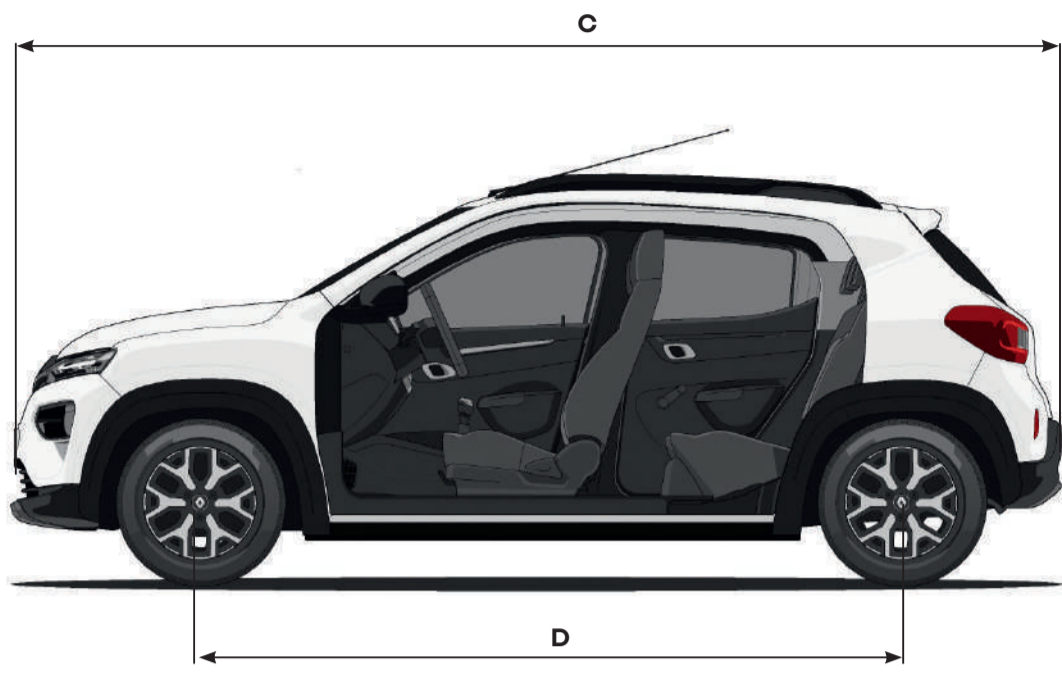
977 kg

Las imágenes que se encuentran en este catálogo son de referencia. Las versiones comercializadas en Chile pueden variar en diseños, accesorios y acabados. Vehículo corresponde a Renault Kwid E-Tech Intens modelo 2024.



descargar la ficha técnica.

dimensiones y volumen



dimensiones (mm)

A	ancho	1.770
B	alto	1.500
C	largo	3.734
D	distancia entre ejes	2.423
E	interior 1	1.281
F	interior 2	1.252
G	distancia trasera	1.579
	altura al piso	166

capacidad del maletero

capacidad del maletero (L)	290L
capacidad del maletero con asientos traseros abatidos (L)	1.100L
carga útil (kg)	323kg

Las imágenes que se encuentran en este catálogo son de referencia. Las versiones comercializadas en Chile pueden variar en diseños, accesorios y acabados. Vehículo corresponde a Renault Kwid E-Tech Intens modelo 2024.

[regresa al menú principal →](#)

ficha técnica

arquitectura	carrocería monocasco, monovolumen, 4 plazas, 5 puertas
motor	eléctrico, síncrono de imanes permanentes con reductor integrado
batería de tracción	26,8 kWh
potencia máxima	65 hp
torque máximo	113 Nm
llantas	175/70 R14
frenos	discos ventilados adelante y tambores atrás
dirección	eléctrica con asistencia variable
cambios	transmisión automática: una marcha adelante, una atrás
autonomía	hasta 298 km*
puertos de carga	AC:CCS tipo 2 DC:CCS combo 2
cargador portátil	cargador portátil 220V AC/10A
capacidad del maletero	290 litros
peso en orden de marcha	977 kg
peso de la batería	188 kg
velocidad máxima	130 km/h
aceleración 0-50 km/h	4,1 segundos
aceleración 0-100 km/h	14,6 segundos

*La medición se realizó bajo los estándares de la norma internacional SAE J1634. El Centro de Control y Certificación Vehicular 3CV del Ministerio de Transportes y Telecomunicaciones entregó una medición de 217 km en base al rendimiento eléctrico y la capacidad de la batería. La autonomía de cada carga de la batería depende de factores tales como los sistemas de uso durante el trayecto, condiciones climáticas, el estilo de conducción, entre otros.



Las imágenes que se encuentran en este catálogo son de referencia. Las versiones comercializadas en Chile pueden variar en diseños, accesorios y acabados.

La información contenida en este catálogo corresponde a vehículos modelo 2024. Garantía de fábrica: Renault le ofrece una amplia garantía de 3 años (contados a partir de la entrega del vehículo a su primer propietario) o 110.000 km (lo primero que ocurra). Consulte las condiciones de este servicio en el Manual de Garantía de su vehículo. Promesa de suministro de repuestos por el término establecido en la ley. Revisar la póliza de garantía. La presente publicación ha sido diseñada para que su contenido sea exacto y esté actualizado en su fecha de impresión. Dentro de su política de mejora continua de los productos, Renault se reserva en todo momento el derecho de realizar modificaciones en las especificaciones, en los vehículos y accesorios descritos y representados. Dichas modificaciones se notificarán a los concesionarios Renault en la mayor brevedad posible. Por favor, verifique en su concesionario más cercano las especificaciones vigentes para el momento. Este catálogo aplica únicamente para la República de Chile. Debido a las limitaciones de las técnicas de impresión, los colores reproducidos en el presente documento pueden diferir ligeramente de los colores reales de pintura o de materiales de equipamiento interior. La reproducción bajo cualquier forma o por cualquier medio de toda o parte de la presente publicación está prohibida sin la previa autorización por escrito de Renault. Renault Kwid E-Tech en: www.renault.cl.



vehículo corresponde a Renault Kwid E-Tech Intens modelo 2024



[regresa al menú principal →](#)